

PUPIL MESSENGER KILAVUZU



PUPIL MESSENGER'İN KUL- LANIMINA YÖNELİK KILAVUZ

Bu belge aracılığıyla size Messenger'in kullanımına yönelik bazı yardımcı bilgiler sağlıyoruz.

Schule Degersheim için PUPIL Messenger'e ilişkin önemli veriler:

CODE (KOD): **DEGERSHEIM**

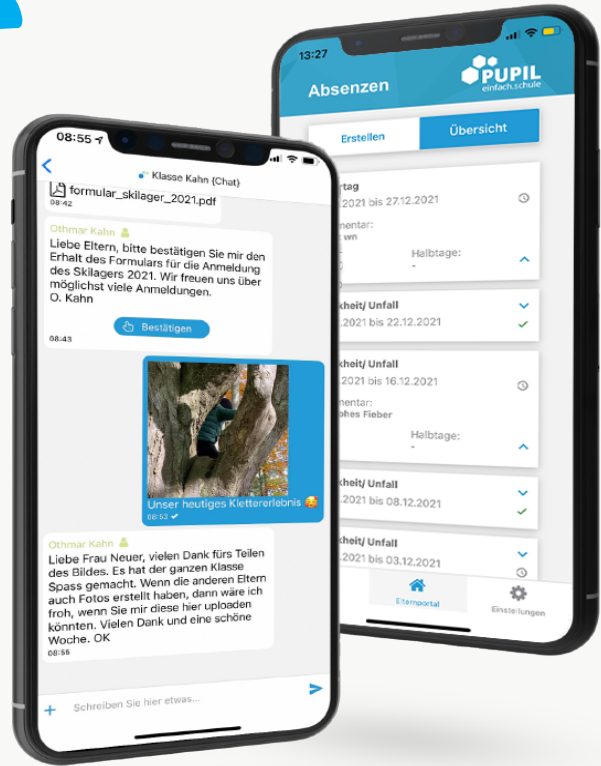
Benutzername (Kullanıcı adı):

E-posta adresiniz*

Passwort (Şifre): **Şifreniz****

* Lütfen okula sağlamış olduğunuz e-posta adresini kullanın. PUPIL Messenger başka bir e-posta adresi ile çalışmayacaktır. Eğer yeni bir e-posta adresi edindiyseniz bu değişikliği okul yönetimine bildirmeniz gerekir.

** Şifrenizi ilk kez oturum açtıktan sonra oluşturmanız gerekir; bunun için yeni bir şifre girmeniz yeterlidir.



PUPIL MESSENGER KILAVUZU

Adım 1: Uygulamayı indirin

PUPIL Messenger uygulamasını App Store veya Play Store'dan indirin. İlgili Store içerisinde "**PUPIL**" sözcüğünü aratın veya bu sayfadaki QR-kodunu kullanın.

Adım 2: Şifre sıfırlama

Şifre sıfırlama işlemi yalnızca size sağlanmış şifreyi kaybetmeniz durumunda yapılmalıdır.

Bunu yapmak için KOD alanına "**DEGERSHEIM**" kodunu girin ve kullanıcı adı olarak da **e-posta adresinizi** girin. Ardından şifre unutmama fonksiyonunu göstermek için "Login" (Oturum Aç) üzerine tıklayın.

> Sonrasında "**Passwort vergessen**" (Şifremi Unuttum) üzerine tıklayın.

> E-posta adresinizi tekrar girin ve "**Passwort zurücksetzen**" (Şifreyi sıfırla) üzerine tıklayın.

> Girilmiş e-posta adresine bir e-posta gönderilir. Bu e-posta içinde 8 haneli geçici bir şifre bulabilirsiniz.

Adım 3: Oturum açma

Tekrar Messenger'e dönün ve "**Zurück zum Login**" (Oturum açmaya geri dön) üzerine tıklayın. Burada "**Passwort**" (Şifre) alanına sağlanan şifreyi girin ve "**Login**" (Oturum aç) üzerine tıklayarak oturum açın.

Adım 4: Şifre değiştirme

Şifrenizi değiştirmek için önce "**Einstellungen**" (Ayarlar) ve ardından "**Passwort ändern**" (Şifreyi değiştir) üzerine tıklayın. Buraya **sağlanan şifreyi** girin ve yeni şifreyi iki kez girip "**Passwort ändern**" (Şifreyi değiştir) üzerine tıklayarak şifre değişikliğini onaylayın.

İPHONE İÇİN



Laden im
App Store

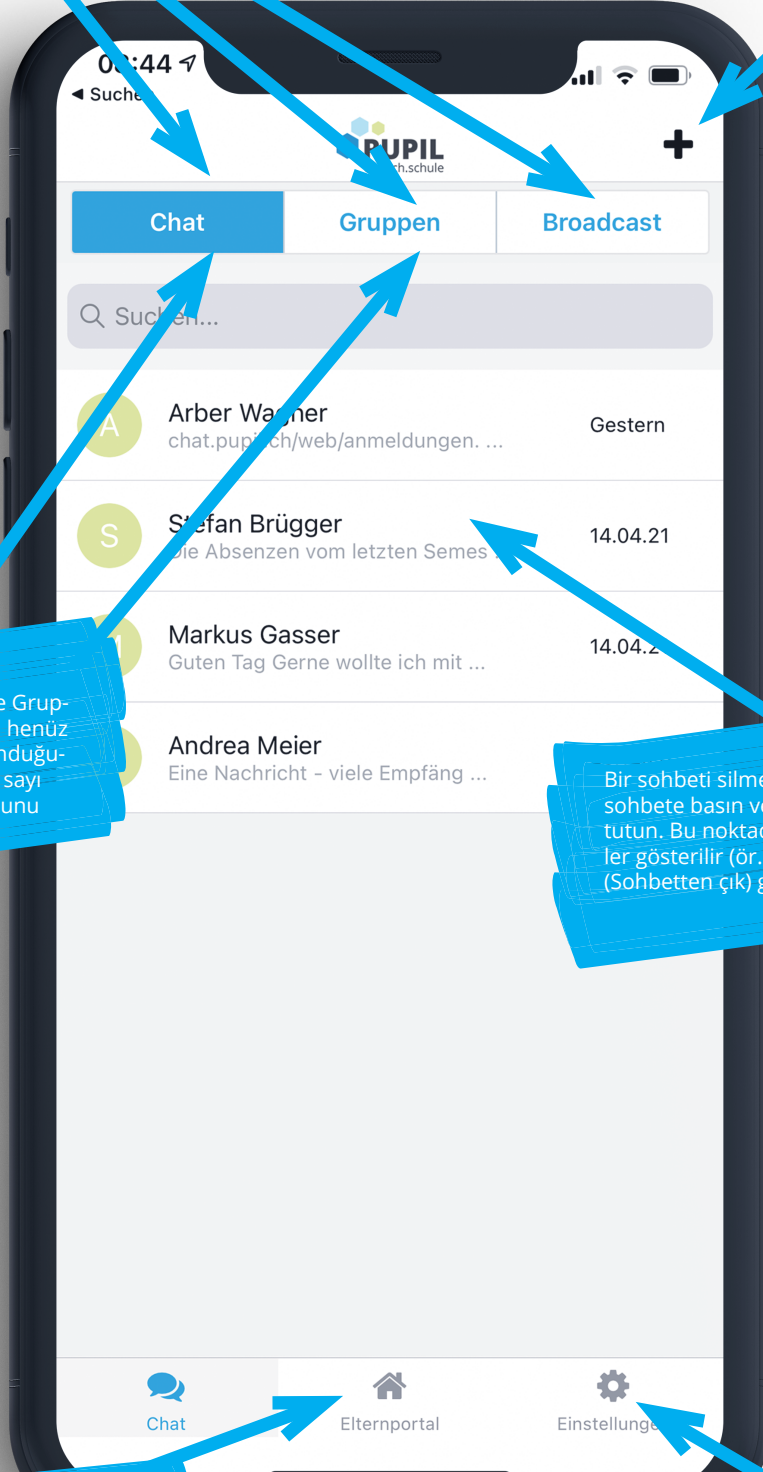
ANDROID İÇİN



JETZT BEI
Google Play

Burada tekli sohbetler, grup sohbetleri ve yayınlar arasından seçim yapabilirsiniz.

Buradan yeni bir sohbet oluşturabilirsiniz.



"Chat & Gruppen" (Sohbet ve Gruplar) ögesindeki kırmızı nokta, henüz okunmamış mesajların bulunduğunu gösterir. Çember içindeki sayı okunmamış kaç mesaj olduğunu gösterir.

Bir sohbeti silmek için lütfen ilgili sohbete basın ve parmağınızı basılı tutun. Bu noktada çeşitli seçenekler gösterilir (ör. "Chat verlassen" (Sohbetten çık) gibi).

Buradan "Elternportal"a (Ebeveyn portalı) ve size sunulan çeşitli fonksiyonlara erişebilirsiniz.

"Einstellungen" (Ayarlar) altından şifrenizi değiştirebilir veya oturumunuzu kapatabilirsiniz.



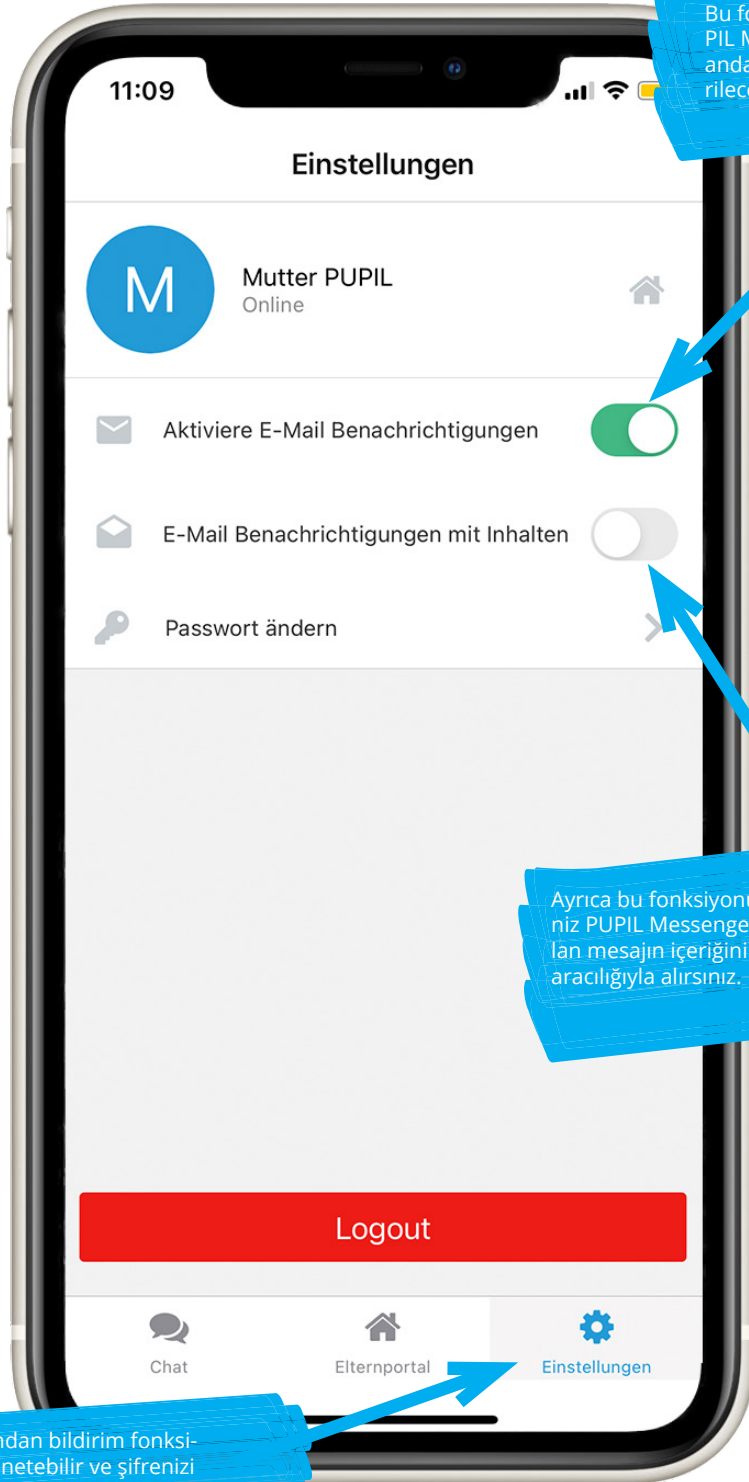
Buradan okulla ilgili bilgiler edinebilirsiniz.

Buradan çocuđunuzun okula gitmeyeceđi g#nleri rapor edebilirsiniz.

L#tfen dikkate alın:

T#m okullar PUPIL Messenger fonksiyonlarının tamamını kullanmamaktadır. Okulunuz Messenger'deki yeni fonksiyonlarla ilgili sizi zamanında haberdar edecektir.





Bu fonksiyonu etkinleştirirseniz PUPIL Messenger'e bir mesaj geldiğinde E-posta aracılığıyla bilgilendirileceksiniz.

Ayrıca bu fonksiyonu da etkinleştirirseniz PUPIL Messenger üzerinden aktarılan mesajın içeriğini halihazırda E-posta aracılığıyla alırsınız.

Ayarlar altından bildirim fonksiyonlarını yönetebilir ve şifrenizi değiştirebilirsiniz.